




OUVERTURE INTERNE / EXTERNE.
REPRÉSENTATION DE SOLUTION EN ANGLE, MODÈLE DROIT (POIGNÉE À DROITE) - PANNEAU LATÉRAL SUR MURET EN ANGLE À DROITE.



OUVERTURE INTERNE / EXTERNE.
REPRÉSENTATION DE SOLUTION POUR NICHE, MODÈLE DROIT (POIGNÉE À DROITE) - PANNEAU LATÉRAL SUR MURET EN LIGNE À DROITE.



www.calibe.fr/393

**VERRES COLORÉS
ET RÉFLÉCHISSANTS**
> PAG. 174

VERRES ACIDÉS
> PAG. 177

**VERRES DECOUPÉS
HAUTEUR SUR MESURE**
> PAG. 180

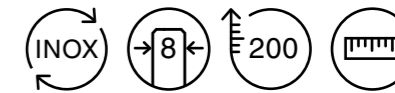
**PROFILÉS AVEC
SECTIONS SPÉCIALES**
> PAG. 182

ACCESSOIRES
> PAG. 190

POIGNÉES
> PAG. 188

THIANA

PORTE + PANNEAU LATÉRAL SUR MURET



Caractéristiques standards sans supplément

- > Fabriquée en **Acier Inoxydable** brillant ou satiné.
- > **Verre trempé transparent** de 8 mm.
- > **Hauteur standard 200 cm.**
- > Ouverture **interne / externe.**
- > Livré avec un **tirant stabilisateur obligatoire** déjà compris dans le prix.
- > **Largeur sur mesure.**

Option avec supplément

- > Hauteur sur mesure moins de 200 cm ou jusqu'à 230 cm — PAG. 181
- > Verres colorés, réfléchissants ou extra-clairs — PAG. 174
- > Verres acidés total ou partiel — PAG. 177
- > Profilés avec sections spéciales — PAG. 182
- > Accessoires — PAG. 190

PORTE

SEGMENT DE PRIX

DE 50 À 59 CM

DE 60 À 69 CM

DE 70 À 79 CM

DE 80 À 89 CM

DE 90 À 99 CM

H 200 CM

ART.

799TNA

800TNA

801TNA

802TNA

803TNA

PANNEAU LATÉRAL SUR MURET

SEGMENT DE PRIX

JUSQU'À 69 CM

DE 70 À 79 CM

DE 80 À 89 CM

DE 90 À 99 CM

DE 100 À 109 CM

DE 110 À 119 CM

DE 120 À 129 CM

DE 130 À 139 CM

ART.

601MUR

602MUR

603MUR

604MUR

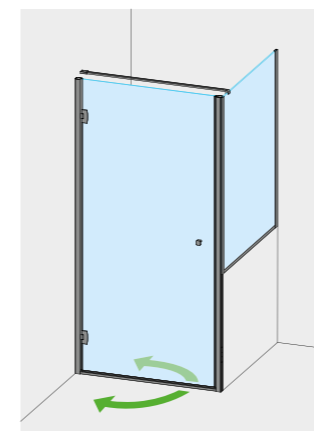
605MUR

606MUR

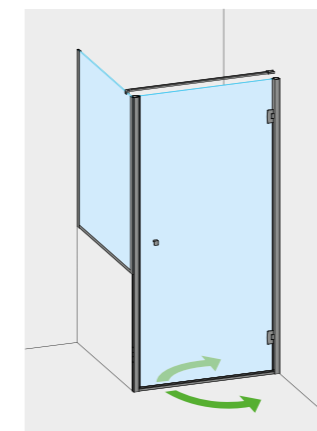
607MUR

608MUR

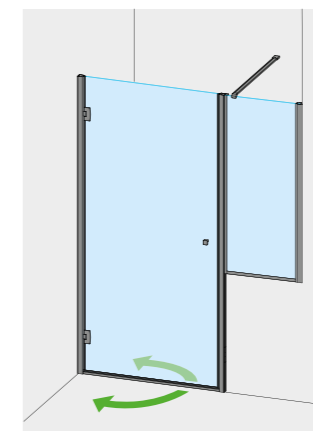
La hauteur sur mesure du panneau latéral ne prévoit pas des suppléments de prix.



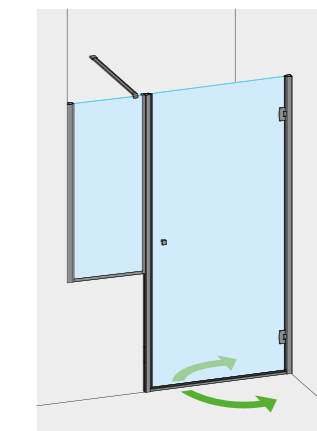
MOD. DROIT
AVEC POIGNÉE À DROITE
PANNEAU LATÉRAL SUR MURET
EN ANGLE À DROITE



MOD. GAUCHE
AVEC POIGNÉE À GAUCHE
PANNEAU LATÉRAL SUR MURET
EN ANGLE À GAUCHE



MOD. DROIT
AVEC POIGNÉE À DROITE
PANNEAU LATÉRAL SUR MURET
EN LIGNE À DROITE



MOD. GAUCHE
AVEC POIGNÉE À GAUCHE
PANNEAU LATÉRAL SUR MURET
EN LIGNE À GAUCHE

MODÈLE NON RÉVERSIBLE - REPRÉSENTATION DES COMBINAISONS DISPONIBLES

Pour compléter la commande, il faut préciser :

- > le jour net de la niche et la longueur du muret > voir troisième couverture
- > la position (droite ou gauche) de la poignée
- > la hauteur du muret depuis le bord supérieur du receveur
- > la finition en Acier Inoxydable (brillant ou satiné)
- > le verre (transparent, extra-clair, coloré, acidé, réfléchissant) > PAG. 174

Extensibilité ± 1 cm de la mesure indiquée sur la confirmation de commande